

A cura di, Enrico Angelo Emili - Referente DSA
Ufficio Scolastico Regionale Emilia-Romagna
vers. giugno 2013

ctsmarconi@istruzioneer.it

Applicativi che potrebbero essere utili
alle persone con DSA che hanno un iPad Apple

La Sintesi vocale è compresa

Per attivarla vai in:

Impostazioni - Accessibilità

poi attiva:

Pronuncia selezione (blu)
(puoi regolare la velocità e
l'effetto evidenza parola letta).



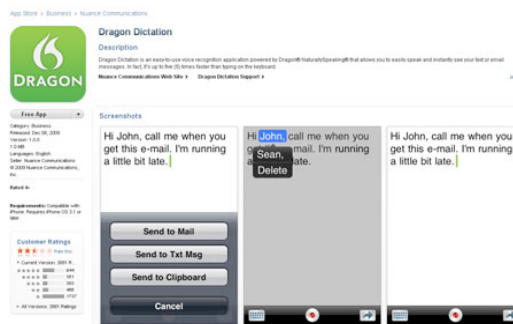
Siri

Basta usare la voce per inviare
messaggi, scrivere, telefonare e
fare molte altre cose. Fai una
domanda parlando con
naturalità e Siri proverà a
rispondere al comando. Per info
<http://www.apple.com/it/ios/siri/>



Dragon dictation

App di riconoscimento vocale,
consente di dettare
(se connessi a internet)
appunti e visualizzarli in
formato digitale. Legge con la
sintesi vocale in modalità eco
in scrittura, correggerli con il
correttore ortografico e copiarli
su programmi di videoscrittura



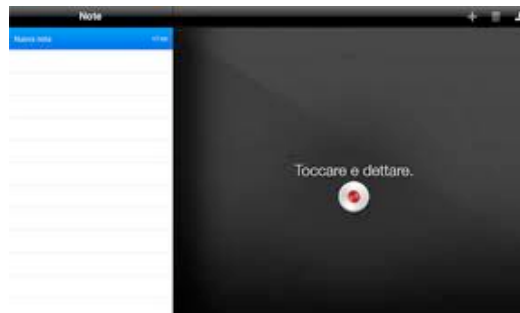
Dragon search

Per fare ricerche on line utilizzando la propria voce per dettare le parole.



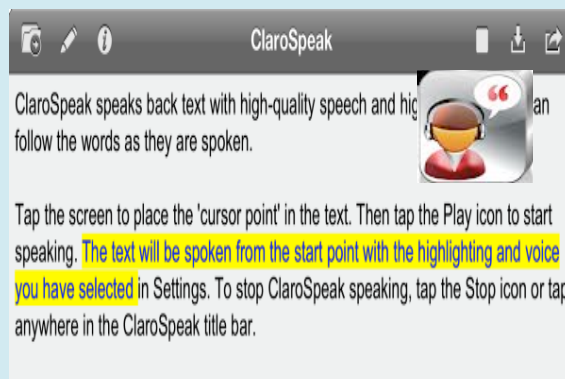
Registratore Dragon

Registrare appunti, relazioni e note in file audio. Si possono riprodurre, riavvolgere ed avanzare le registrazioni audio



ClaroSpeak italiano e varie lingue

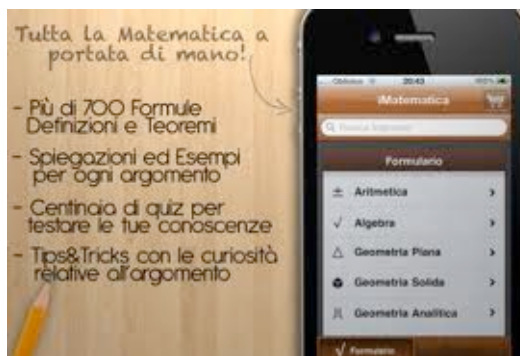
Lettore con sintesi vocale, offre l'opzione evidenzia testo letto, modalità eco in scrittura, personalizzazione font e colori. Crea file audio dal testo scritto.



iMatematica pro

120 argomenti, 700 formule, 8 risolutori e calcolatrici.

Aritmetica, algebra, geometria, goniometria, analisi, trigonometria, probabilità.



Good Reader o PDF Reader Pro

Lettori di file in PDF

Possibilità di sottolineare, evidenziare, scriverci sopra, annotare... e salvare file in formato pdf.



Vbookz PDF Voice Reader

Legge file in PDF con la sintesi vocale ed effetto evidenziazione parola letta.

Non funziona sempre in modo preciso con alcuni PDF di libri scolastici.



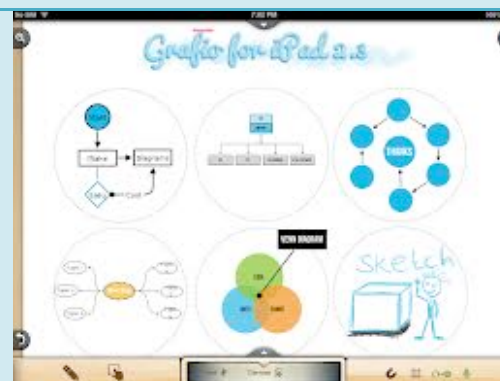
Popplet

App utile per creare velocemente mappe concettuali o mentali con possibilità di inserire immagini nei box



Grafio

Consente di creare mappe, schemi e diagrammi in maniera classica o con le dita. Un riconoscimento forme le farà diventare (quasi) perfette. Personalizzabile e pratico.



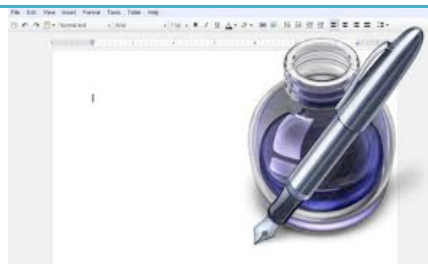
Keynote

App per creare
videopresentazioni
(il Powerpoint della Apple)




Pages

App per la videoscrittura
(il Word dell'iPAD)



Documents

App per la videoscrittura (un
word con funzioni di base
semplificate)



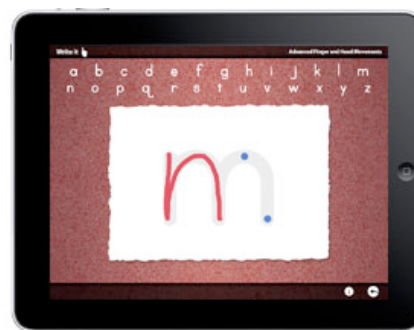
TypeFun

Per diventare veloci nell'uso
della tastiera divertendosi e
imparando qualche parola in
inglese, francese, tedesco o
spagnolo.



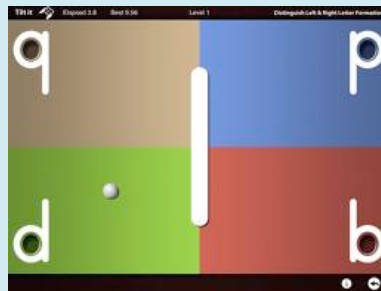
Dexterity

App, in inglese, per esercitarsi
nella motricità fine e nelle
difficoltà legate alla disgrafia.




Letter Reflex

App, in inglese, per esercitarsi nella discriminazione delle lettere pqbd attraverso giochi a difficoltà crescente.



P.O.V. Spatial Reasoning Skills

App, in inglese, per esercitarsi nelle abilità visuo spaziali legate ai DSA (spazio, tempo, destra/sinistra...)



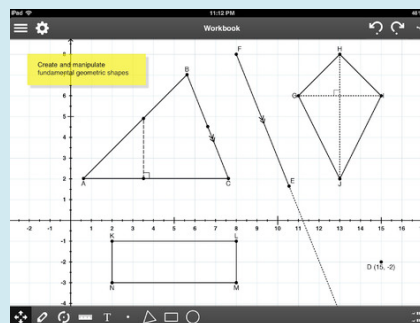
Dyscalculator

Calcolatrice vocale in italiano, con possibilità di visualizzare le quantità calcolate.



Geometry Pad

Per creare ed esaminare figure geometriche. Possibilità di calcolare le loro metriche: lunghezza, angoli, area, perimetro, intersezioni, distanza tra punti e angoli tra le linee.



Aritmeticando

Video spiegazioni con Giovanni del trio comico ed esercizi di rinforzo per la matematica (frazioni, calcoli, ritabella). Con calcolatrice audio compresa.



Google Traduttore

Solo online, traduce in più di 60 lingue, si possono pronunciare le frasi dettandole e il programma le traduce e le rilegge tradotte.



OCR Pro

Trasforma un'immagine con del testo, scaricata o fotografata, in formato testuale digitale, quindi leggibile con la sintesi vocale e rielaborabile (copia/incolla).



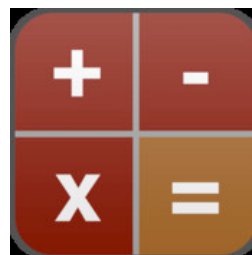
DocScan

Per scannerizzare documenti, o solo parti di esso, per poi salvarli in vari formati. Facile da usare.



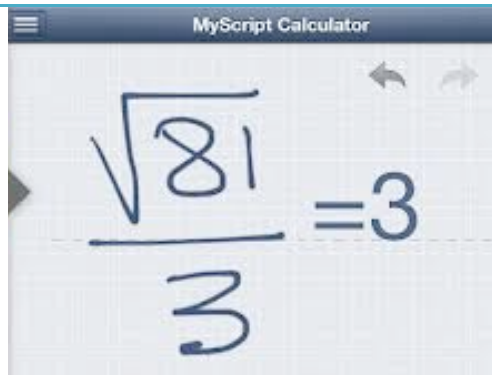
BigCalc

Calcolatrice essenziale con tasti grandissimi.



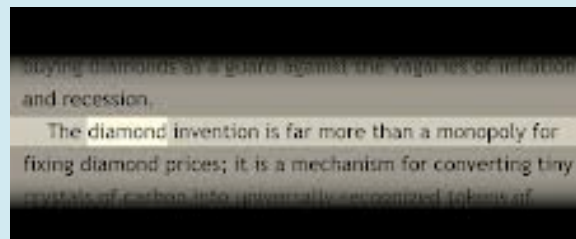
My Script Calculator

App semplice e intuitiva. Permette di scrivere con le dita e il riconoscimento forme trasforma il tutto in numeri perfetti. Risolve anche espressioni e frazioni. Da provare.



Voice Dreams

App che offre la possibilità di leggere documenti personalizzando il font, il carattere, lo sfondo. E' possibile isolare le righe per focalizzare meglio le parti da leggere e utilizzare la sintesi vocale in italiano o altre lingue.



Living Earth

Per avere la situazione meteo attuale in tutto il mondo con visualizzazione modello Google Earth (ottima per geografia).



Roma

App virtuale sulla storia in immagini, testo, video, realtà virtuale di Roma antica (ottima per storia).



Il Corpo Umano

Dalla serie televisiva "Siamo fatti così" con approfondimenti testuali e giochi (ottima per scienze).



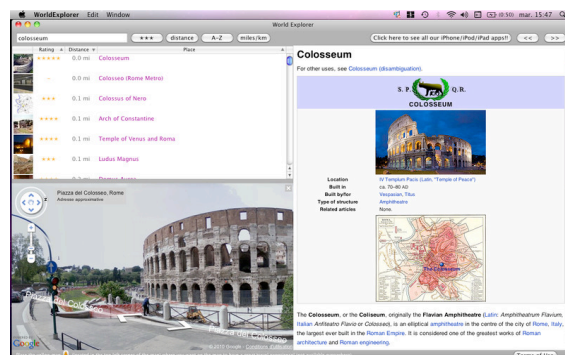
iWorldHistory

Enciclopedia storica in italiano, con immagini e risorse testuali aggiuntive.



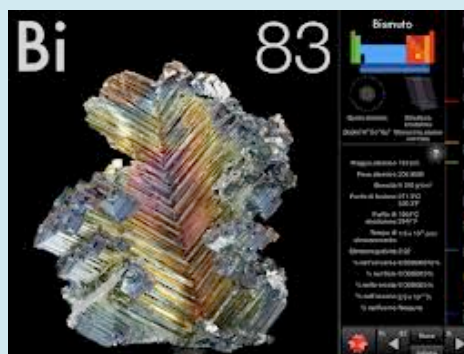
World explorer

Una guida ricca di foto, immagini, mappe reali e informazioni sulla storia e la geografia di tutti i luoghi del mondo. Da leggere con la sintesi vocale integrata nell'iPAD.



Gli Elementi: Un'esplorazione Visiva

App costosa (12,99euro) ma utile per lo studio della chimica, con supporti visivi notevoli.



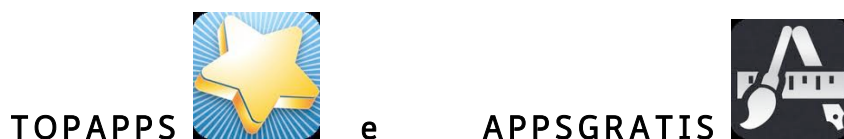
Libri, in italiano, consigliati:

AudioFiabe
ilMostroPino
Mr. Lupo
Gatto con gli Stivali
Ulysses
Pinocchio
Capitan Fox 1
ToyStory




Nb: i prezzi delle APP non sono indicati poiché variano di continuo.

Per tenere d'occhio le offerte speciali (App, solitamente a pagamento, sono gratuite per un limitato periodo di tempo) consiglio di scaricare a consultare quotidianamente le seguenti App:

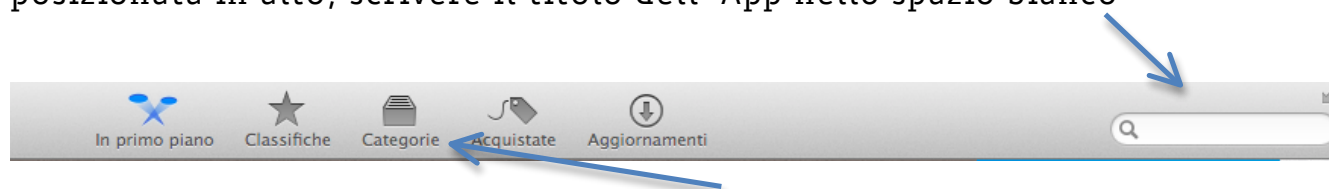


CONSIGLI DI SOPRAVVIVENZA:

Per scaricare le App è necessario accedere da un personale computer APPLE o

direttamente dall'iPAD, all' App STORE: .

Quando si ha avuto accesso all'App Store, nella barra degli strumenti posizionata in alto, scrivere il titolo dell' App nello spazio bianco



Per altre App si consiglia una ricerca per **Categorie**, ad es. **ISTRUZIONE**.

(nb: occorre iscriversi all'App Store e scegliere una modalità di pagamento)

CARICARE FILE IN PDF, scolastici e non, da computer a iPad:

- Assicurarsi di avere l'ultima versione di **iTunes** installata sul pc e poi:

• **Collegare** il proprio iPad al PC o al Mac;

• se **iTunes** non si apre automaticamente cliccare su:  ;

• nella home page di iTunes cliccare sulla scritta **ipad** in alto a destra;

• poi cliccare nel menu in alto su **app**;

• Spostarsi in fondo alla pagina e cliccare, nella sezione **Applicazioni**, sull'icona del programma scaricato per leggere i PDF (ad es. Good Reader, Vbookz, Pdf reader, Adobe Reader ecc.);

• poi cliccare in basso a destra su **aggiungi**;

• selezionare il file PDF che ci interessa avere sul dispositivo e cliccare su **aggiungi**;

• infine cliccare su **sincronizza-applica** e poi **fine**.

...to be continued...